

Работа с региональным порталом Тверской области

для электронной записи к врачу

1) Регистрация на портале

При первом посещении Портала для записи на прием к врачу требуется обязательная регистрация. Обращаем внимание, что указание некорректных данных (ФИО, телефон и т.д.) при регистрации может повлечь отмену Вашей записи в данном ЛПУ при проверке и ее подтверждении.

Для регистрации на Портале набираем в интернете необходимый адрес <http://tver.mobimed.ru/> и попадаем на стартовую страницу Портала (Рисунок 1).

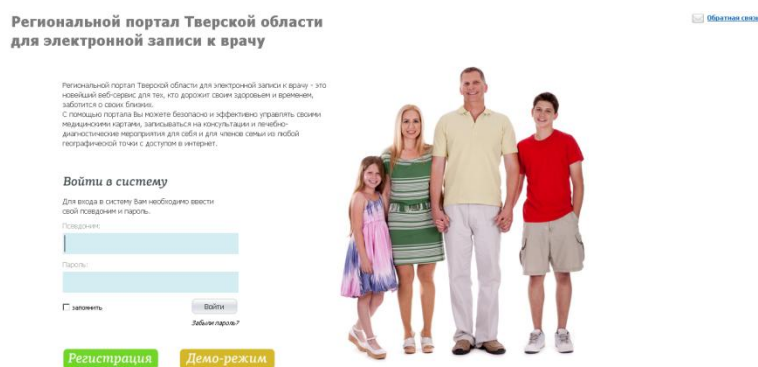


Рисунок 1

Далее нажимаем на кнопку «Регистрация» и попадаем на страницу регистрации (Рисунок 2).

The image shows the registration page. At the top is the "mobimed" logo. The main heading is "Регистрация в системе". There are input fields for "Псевдоним (не менее 4 символов)", "Пароль (не менее 6 символов)", and "Пароль повторно". Below these are sections for "Способы восстановления пароля" (with an email address field and a dropdown for a security question), "Уведомления" (with email and mobile phone fields), and "Фильтры по умолчанию" (with region and city dropdowns). There is a CAPTCHA image showing the number "76558" and a field to enter the code. At the bottom, there is a "ПОЛЬЗОВАТЕЛЬСКОЕ СОГЛАШЕНИЕ" section with a checkbox for "Я принимаю условия соглашения" and a "Зарегистрироваться" button.

Рисунок 2

Заполняем все поля регистрационной формы, приведенной на Рисунке 2 и нажимаем кнопку «Зарегистрироваться».

Появляется окно, о необходимости подтверждения регистрации (Рисунок 3).




Рисунок 3

Нажимаем кнопку «Продолжить», возвращаемся на стартовую страницу Портала (Рисунок 1).

В то же время, на почту, указанную Вами при регистрации, приходит ссылка с подтверждением (Рисунок 4).

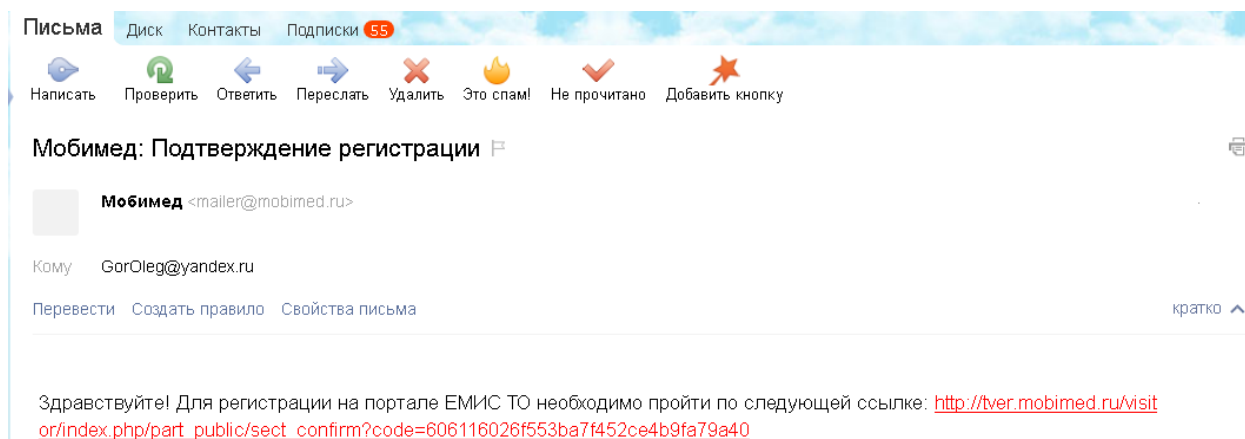


Рисунок 4

Необходимо нажать на данную ссылку для подтверждения регистрации. Получаем подтверждение успешной регистрации.




Рисунок 5

2) Запись на прием к врачу

На главной странице заполняем Псевдоним и Пароль, указанные Вами при регистрации и нажимаем «Войти». После успешного входа на портал мы попадаем в главное меню своей персональной страницы (Рисунок 6).

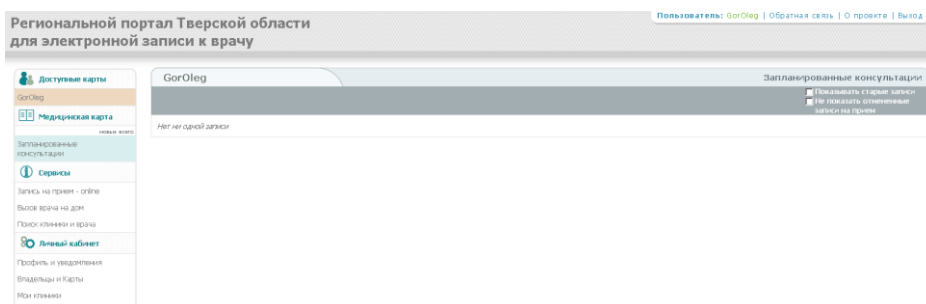


Рисунок 6

Для записи к врачу выбираем слева раздел «Поиск клиники и врача». После нажатия открывается форма с указанием фильтров (Рисунок 7)

Поиск клиники и врача

Регион: Тверская *

Город: Тверь *

Сеть клиник:

Название клиники: стар

Искать только в моих клиниках:

Доступна запись на прием в режиме online:

Название специальности:

Фамилия врача:

Поиск

Рисунок 7

В форме ввода выбираем название региона, город и несколько букв в названии клиники. Например, найдем «ГБУЗ Тверской области «Старицкая центральная районная больница», для этого достаточно вставить в название клиники «стар». Результат поиска приведен на Рисунке 8.

Результаты поиска

Для быстрого доступа к клинике, добавьте ее в список избранных. Нажмите "Добавить" рядом с названием клиники.

⊕ ГБУЗ Тверской области «Старицкая центральная районная больница»(Тверская) [добавить](#)

Рисунок 8

Далее выбираем пункт «Запись на прием ON-LINE» и на форме ввода выбираем период, специальность и конкретного врача к которому осуществляем запись (Рисунок 9).

ГБУЗ Тверской области «Старицкая центральная районная больница»: Запись на прием - online

Неделя: 15/07/2013-21/07/2013 Специальности: Другие врачи Врачи: Гинеколог Алексеева Н.А.

Список врачей Показать расписание

⚠ Не найдена Мобильная медицинская карта (ММК) для выбранной клиники. Для этой операции необходимо получить ММК в клинике.

мои записи отмененные свободные занятые

	15/07 Пн	16/07 Вт	17/07 Ср	18/07 Чт	19/07 Пт	20/07 Сб
08:00	08:00	08:00	08:00	08:00	08:00	08:00
08:15	08:15	08:15	08:15	08:15	08:15	08:15
08:30	08:30	08:30	08:30	08:30	08:30	08:30
08:45	08:45	08:45	08:45	08:45	08:45	08:45

Рисунок 9

В связи с тем, что пациент пока не прикреплен к данному учреждению, появляется сообщение, что ему надо прикрепиться к клинике. Для этого при посещении учреждения в регистратуре требуется произвести необходимую отметку.

Тем не менее, если запись в клинику доступна, то выбираем дату и время, на которое желаем записаться, из имеющихся свободных (белые поля с датой). Нажимаем на выбранное поле (время) из сетки расписания врача. Появляется форма для подтверждения записи и заполнения комментария при необходимости (Рисунок 10).

ГБУЗ Тверской области «Старицкая центральная районная больница»: Запись на прием

Алексеева Н.А.

Клиника: ГБУЗ Тверской области «Старицкая центральная районная больница»
Дата и время: 16 июля 2013 / 09:15
Вид приема: Прием гинеколога первичный
Комментарий:
Ваш телефон: +79037007885 запомнить
вводите с кодом страны, например: +79991234567

Вернуться Записаться

Рисунок 10

После заполнения формы, становится доступной кнопка «Записаться», нажав на которую мы завершим запись на прием.

Приятного Вам посещения и не опаздывайте!